



ФЕДЕРАЛЬНАЯ СЛУЖБА
ГОСУДАРСТВЕННОЙ СТАТИСТИКИ

Заработная плата и численность работников в организациях Камчатского края



январь–ноябрь 2022 года



ФЕДЕРАЛЬНАЯ СЛУЖБА
ГОСУДАРСТВЕННОЙ СТАТИСТИКИ

Зарплата и численность работников в организациях Камчатского края

январь—ноябрь 2022 года

- 01 Среднемесячная заработная плата работников организаций
- 02 Среднемесячная заработная плата работников организаций в январе-ноябре 2022 года
- 03 Среднесписочная численность работников организаций
- 04 Темпы увеличения (снижения) среднесписочной численности работников организаций
- 05 Среднесписочная численность работников организаций по видам экономической деятельности



СРЕДНЕМЕСЯЧНАЯ ЗАРАБОТНАЯ ПЛАТА РАБОТНИКОВ ОРГАНИЗАЦИЙ КАМЧАТСКОГО КРАЯ



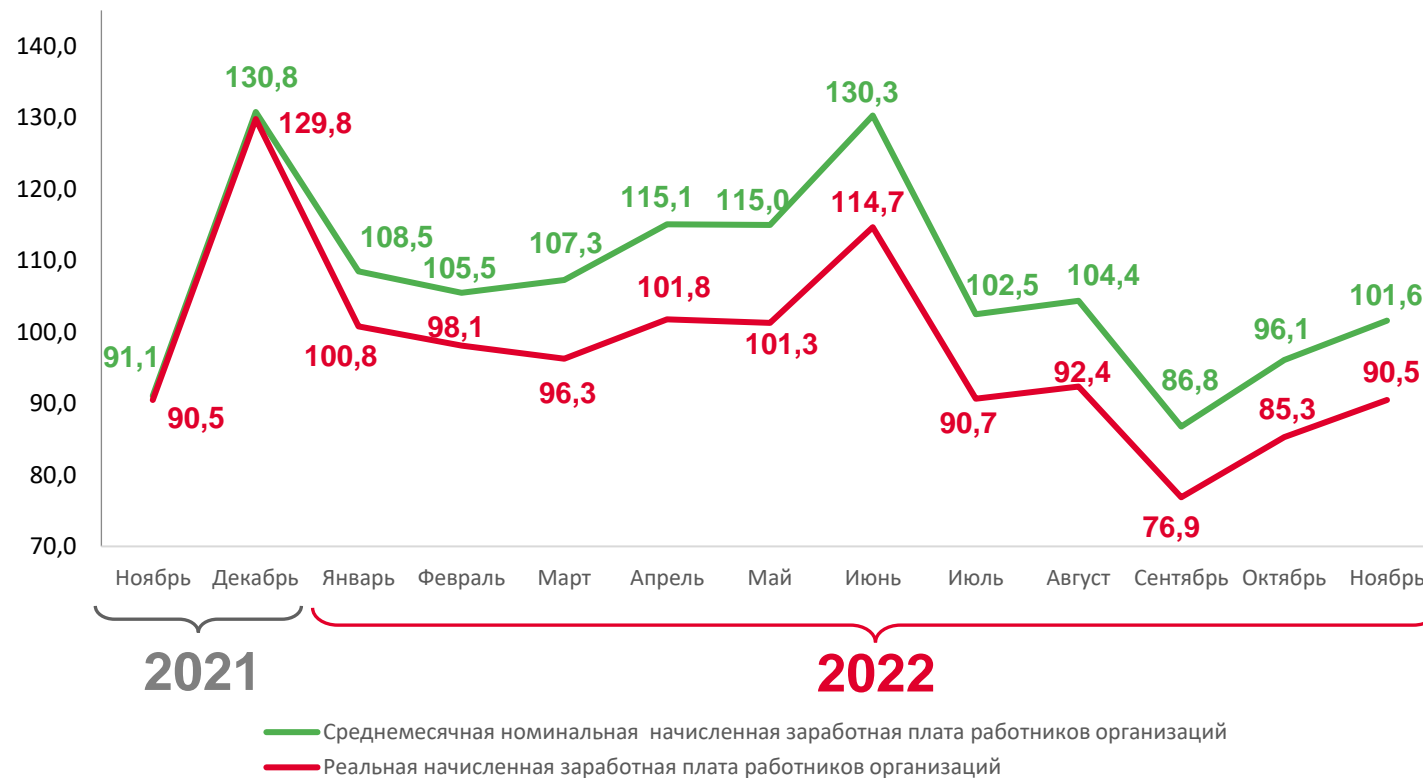
96 096 рублей

среднемесячная номинальная начисленная заработная плата работников организаций в ноябре 2022 года

101,6%

среднемесячная номинальная начисленная заработная плата работников организаций в ноябре 2022 года к ноябрю 2021 года

Среднемесячная номинальная и реальная начисленная заработная плата работников организаций, в % к соответствующему месяцу предыдущего года





СРЕДНЕМЕСЯЧНАЯ ЗАРАБОТНАЯ ПЛАТА РАБОТНИКОВ ОРГАНИЗАЦИЙ КАМЧАТСКОГО КРАЯ

в январе-ноябре 2022 года

100 644 рубля

среднемесячная номинальная начисленная заработная плата работников организаций

106,5%

среднемесячная номинальная начисленная заработная плата работников организаций к январю-ноябрю 2021 года

95,2%

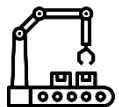
реальная начисленная заработная плата работников организаций к январю-ноябрю 2021 года

Выше среднего уровня по краю начисленная заработная плата работников организаций, занятых



сельским, лесным хозяйством, охотой, рыболовством и рыбоводством

▲ на **49,6%**



обрабатывающим производством

▲ на **33,8%**



добычей полезных ископаемых

▲ на **29,2%**

Размер начисленной заработной платы работников организаций, осуществляющих



деятельность в области образования



операции с недвижимым имуществом



водоснабжение; водоотведение, организацию сбора и утилизацию отходов, деятельность по ликвидации загрязнений



торговлю оптовую и розничную; ремонт автотранспортных средств и мотоциклов

60-76%

к среднему уровню заработной платы по краю





СРЕДНЕСПИСОЧНАЯ ЧИСЛЕННОСТЬ РАБОТНИКОВ ОРГАНИЗАЦИЙ В КАМЧАТСКОМ КРАЕ

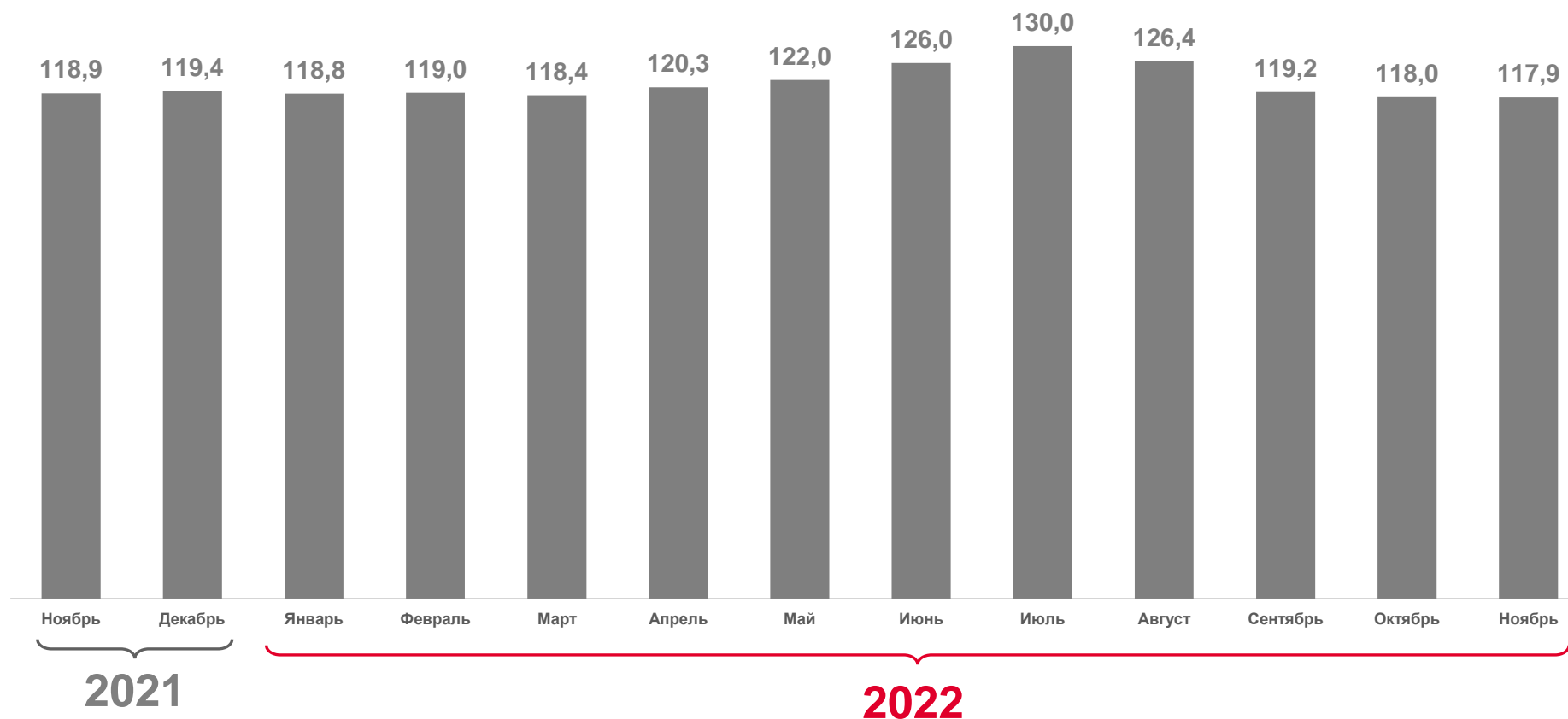
ТЫСЯЧ ЧЕЛОВЕК

Ноябрь 2022 года

116,4

Январь-ноябрь
2022 года

121,5





ТЕМПЫ УВЕЛИЧЕНИЯ (СНИЖЕНИЯ) СРЕДНЕСПИСОЧНОЙ ЧИСЛЕННОСТИ РАБОТНИКОВ ОРГАНИЗАЦИЙ В КАМЧАТСКОМ КРАЕ

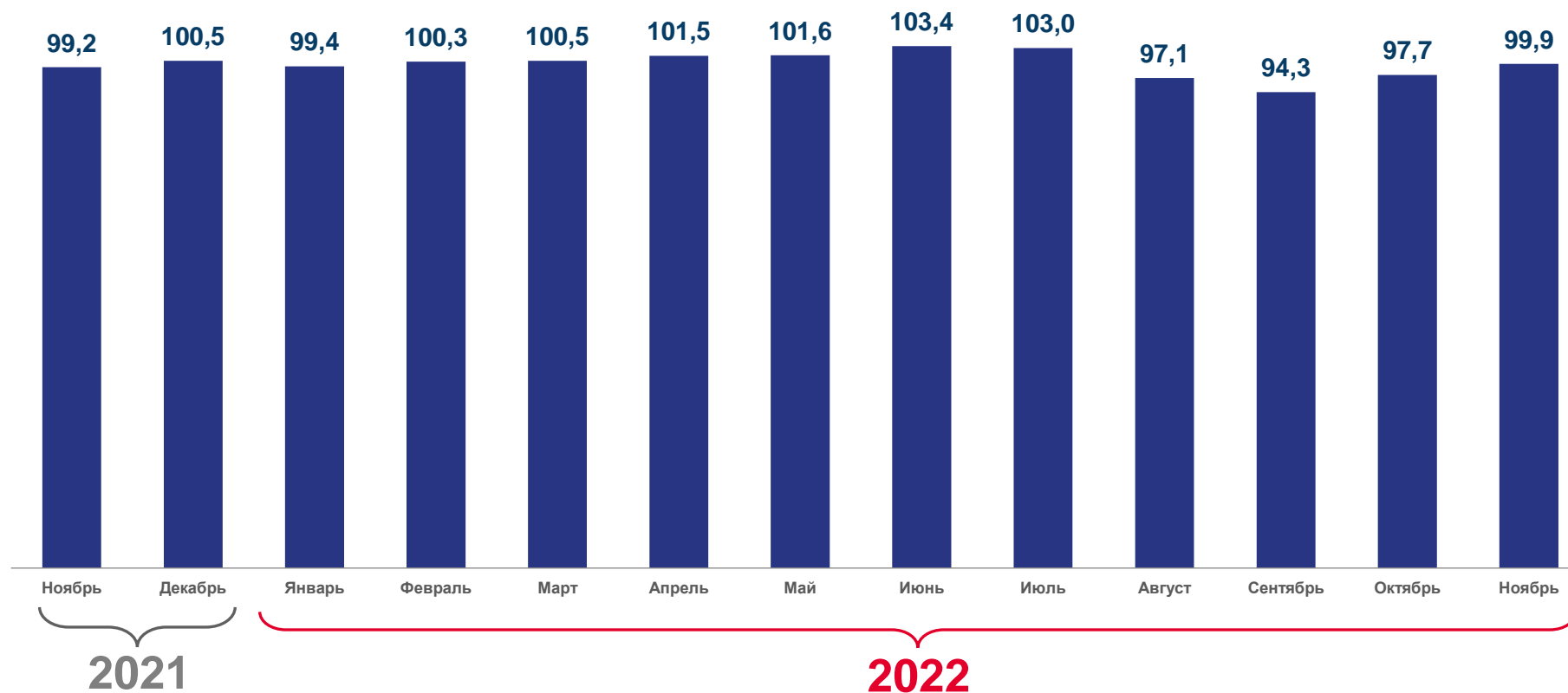
в % к предыдущему месяцу


99,1%

численность работников организаций
к ноябрю 2021 года

98,3%

численность работников организаций
к январю-ноябрю 2021 года





СРЕДНЕСПИСОЧНАЯ ЧИСЛЕННОСТЬ РАБОТНИКОВ ОРГАНИЗАЦИЙ ПО ВИДАМ ЭКОНОМИЧЕСКОЙ ДЕЯТЕЛЬНОСТИ ПО КАМЧАТСКОМУ КРАЮ

ноябрь 2022 г., тысяч человек

Всего по Камчатскому краю

117,9 ТЫС. ЧЕЛОВЕК

